
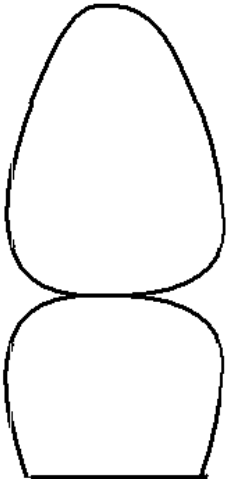
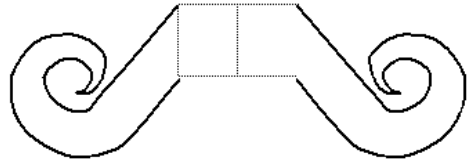
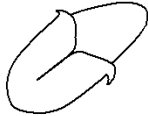
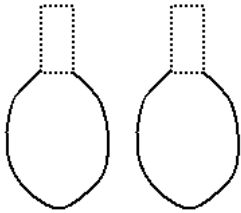



Knutselen bij het Bijbelverhaal



De verloren zoon



Kleur de plaatjes; ook de rechthoek.

Knip alle plaatjes netjes uit.

Plak de rechthoek over een

wc rol, of op stevig papier

Vouw de onderkant van het

schort naar boven en plak de zijkanten vast.

Plak het schort op het lijf.

Plak het hoofd, de armen en voetjes zoals op het voorbeeld.

De maïskolf kun je in het schort leggen.

Het varkentje is klaar.

