

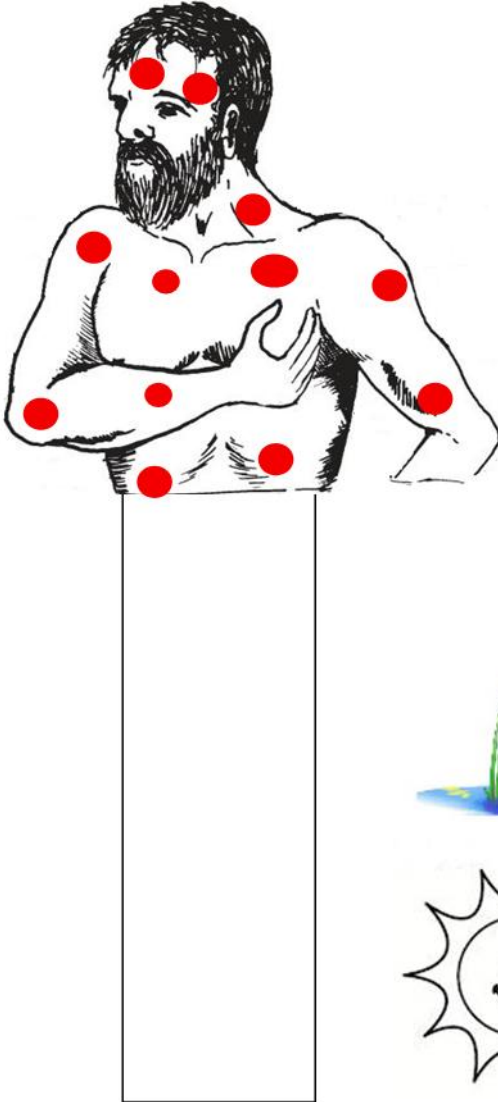
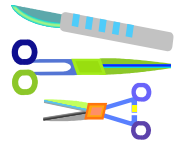


Knutselen bij het Bijbelverhaal

Elisa en Naäman



Kleur de plaatjes en knip ze uit. De tweede bladzijde niet uitknippen, alleen de blauwe streep inknippen. Steek de strook, die aan de zieke Naäman zit door de opening. Je ziet nu een zieke Naäman. Trek de zieke Naäman in het water en je ziet een gezonde Naäman.

