

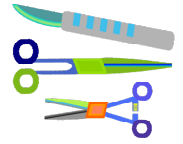


# Knutselen bij het Bijbelverhaal



- Knip de schapen netjes uit.
- Plak ze dan op elkaar.
- Knip ook het groene strookje uit.
- Knip de zwarte lijntjes in van de schapen en het strookje.
- Het groene strookje is een voetsteuntje.
- Buig het voetsteuntje mooi rond.
- Schuif de gleufjes van de schap en het voetsteuntje in elkaar.
- Je schaap kan nu mooi staan.
- Papa of mama wil je vast wel even helpen.

schaapje