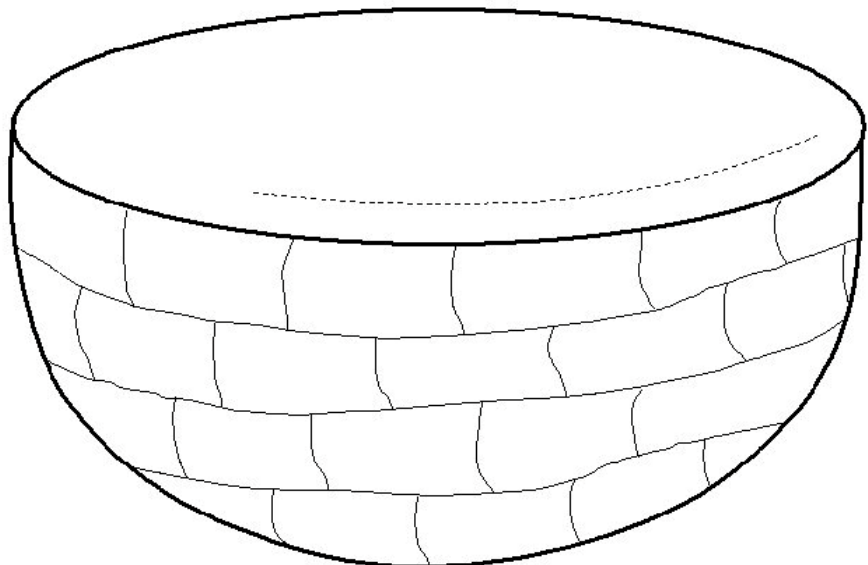
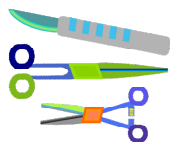

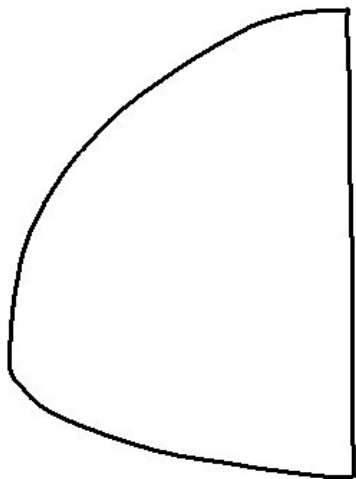


Knutselen bij het Bijbelverhaal



De baby Mozes



Kleur de plaatjes, ook van het losse vel, en knip alles netjes uit. Knip of prik de stippelijijn op het mandje open. Duw baby Mozes een eindje in de mand. Plak het deksel op de mand zoals op het voorbeeldplaatje te zien is. Plak de lisdodde op de rietstengel. Plak dan het mandje met de rietstengel en de bladeren er omheen op het blauwe papier.



