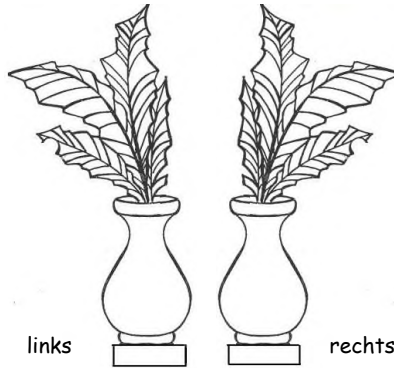

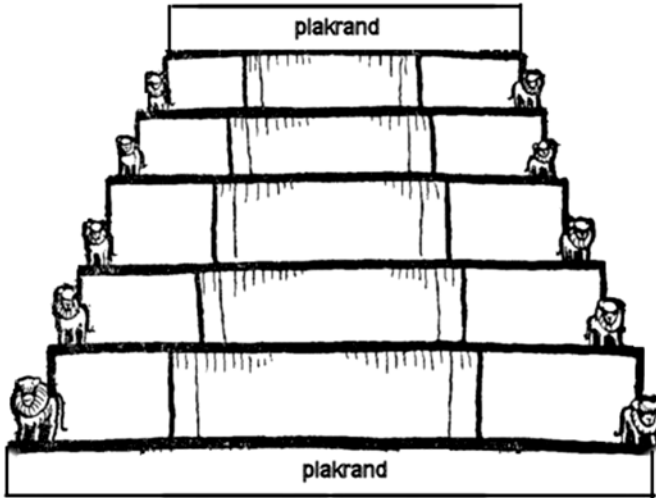
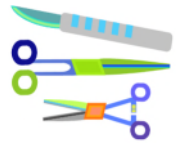


# Knutselen bij het Bijbelverhaal

## De troon van Salomo



Kleur of verf de plaatjes. Knip de plaatjes en het hele vierkant op de tweede bladzijde langs de zwarte lijntjes uit. Vouw de trap zoals op het voorbeeld. Plak de ramen net boven het randje met golvende lijntjes op het vierkant. Plak de troon op de stippellijn tussen de zuilen met gordijnen. Vouw de rechthoek op het stippellijntje onder het randje met de golvende lijn naar je toe. Plak de trap precies tegen het lijntje onder de troon, en de onderkant op de strook die je naar voren hebt gevouwen. Geef de vazen en pauwen een mooi plekje. Papa of mama wil je vast wel helpen.

